



***PROVINCIA DI CROTONE
BILANCIO DI PREVISIONE 2023 2025***

NOTA INEGRATIVA
(Ai sensi art. 11 comma 5 del D.lgs. 118/2011 e ss.mm.ii.)

PREMESSA

La programmazione è il processo di analisi e valutazione che, comparando e ordinando coerentemente tra loro le politiche e i piani per il governo del territorio, consente di organizzare, in una dimensione temporale predefinita, le attività e le risorse necessarie per la realizzazione di fini sociali e la promozione dello sviluppo economico e civile delle comunità di riferimento.

Il processo di programmazione, si svolge nel rispetto delle compatibilità economico-finanziarie e tenendo conto della possibile evoluzione della gestione dell'ente, richiede il coinvolgimento dei portatori di interesse nelle forme e secondo le modalità definite da ogni ente, si conclude con la formalizzazione delle decisioni politiche e gestionali che danno contenuto a programmi e piani futuri riferibili alle missioni dell'ente.

Attraverso l'attività di programmazione, le amministrazioni concorrono al perseguimento degli obiettivi di finanza pubblica definiti in ambito nazionale, in coerenza con i principi fondamentali di coordinamento della finanza pubblica emanati in attuazione degli articoli 117, terzo comma, e 119, secondo comma, della Costituzione e ne condividono le conseguenti responsabilità.

La programmazione si attua nel rispetto dei principi contabili generali contenuti nell'allegato 1 del D. Lgs. 23 giugno 2011, n. 118 e del principio contabile applicato 4/1.

I documenti nei quali si formalizza il processo di programmazione devono essere predisposti in modo tale da consentire ai portatori di interesse di:

- a) conoscere, relativamente a missioni e programmi di bilancio, i risultati che l'ente si propone di conseguire,
- b) valutare il grado di effettivo conseguimento dei risultati al momento della rendicontazione.

L'attendibilità, la congruità e la coerenza, interna ed esterna, dei documenti di programmazione è prova della affidabilità e credibilità dell'ente.

Nel rispetto del principio di comprensibilità, i documenti della programmazione esplicitano con chiarezza, il collegamento tra:

- il quadro complessivo dei contenuti della programmazione;
- i portatori di interesse di riferimento;
- le risorse finanziarie, umane e strumentali disponibili;
- le correlate responsabilità di indirizzo, gestione e controllo.

Per assicurare che la programmazione svolga appieno le proprie funzioni: politico-amministrativa, economico-finanziaria ed informativa, occorre dare rilievo alla chiarezza e alla precisione delle finalità e degli obiettivi di gestione, alle risorse necessarie per il loro conseguimento e alla loro sostenibilità economico-finanziaria, sociale ed ambientale.

Pertanto, in fase di programmazione, assumono particolare importanza il principio della comprensibilità, finalizzato a fornire un'omogenea informazione nei confronti dei portatori di interesse e il principio della competenza finanziaria, che costituisce il criterio di imputazione agli esercizi finanziari delle obbligazioni giuridicamente perfezionate attive e passive (accertamenti e impegni).

La presente Nota Integrativa:

- 1) si propone di descrivere i valori finanziari più significativi dello schema di bilancio di previsione 2023/2025 scaturiti dall'applicazione dei principi contabili generali ed applicati della contabilità pubblica armonizzata, motivando gli eventuali scostamenti con particolare riferimento all'impatto sugli equilibri finanziari e di bilancio;
- 2) è redatta seguendo, dal punto di vista sostanziale e formale, il contenuto disposto dal Legislatore nel principio contabile 4/1 punto 9.11.1 ed è strutturata secondo il seguente **indice**:

- **Let. a) Criteri di valutazione adottati per la formulazione delle previsioni**
 - Quadro generale riassuntivo
 - Equilibri di bilancio
 - Analisi delle entrate correnti (tributarie, da trasferimenti correnti, extratributarie)
 - Analisi delle spese correnti , compreso il fondo spese passività potenziali e il fondo crediti di dubbia esigibilità
 - Analisi delle entrate in conto capitale
 - Distinzione tra entrate e spese ricorrenti e non ricorrenti
- **Let. b) e c) Risultato di Amministrazione presunto al 31/12/2022**
- **Let. d) Elenco degli interventi programmati per spese di investimento anni 2023/2025**
- **Let. e) Fondo Pluriennale Vincolato (FPV)**
- **Let. f) Elenco delle garanzie principali o sussidiarie prestate dall'ente a favore di Enti e di altri soggetti ai sensi delle leggi vigenti.**
- **Let. g) Oneri e impegni finanziari stimati e stanziati in bilancio derivanti da contratti relativi a strumenti finanziari derivati**
- **Let. h - i) Elenco Enti ed Organismi Partecipati e partecipazioni possedute**
- **Let. j) Altre informazioni riguardanti le previsioni, richieste dalla legge o necessarie per l'interpretazione del bilancio**
 - Limiti e livelli di indebitamento
 - Situazione di cassa, previsioni di cassa e anticipazione di tesoreria
 - Fondo di riserva di competenza e di cassa
 - Fondo di garanzia dei debiti commerciali
 - Situazione debiti fuori bilancio

Let. a) Criteri di valutazione adottati per la formulazione delle previsioni

Le previsioni di entrata sono classificate in:

- a) titoli, definiti secondo la fonte di provenienza dell'entrata;
- b) tipologie, definite in base alla natura delle entrate, nell'ambito di ciascuna fonte di provenienza.

La tipologia rappresenta l'unità elementare del bilancio parte entrata.

Le previsioni di spesa sono classificate in:

- a) missioni, che rappresentano le funzioni principali e gli obiettivi strategici perseguiti dagli enti locali, utilizzando risorse finanziarie, umane e strumentali ad esse destinate;
- b) programmi, che rappresentano gli aggregati omogenei di attività svolte a perseguire gli obiettivi definiti nell'ambito delle missioni.

Il programma rappresenta pertanto l'unità elementare del bilancio parte spesa.

La formulazione delle previsioni è stata effettuata:

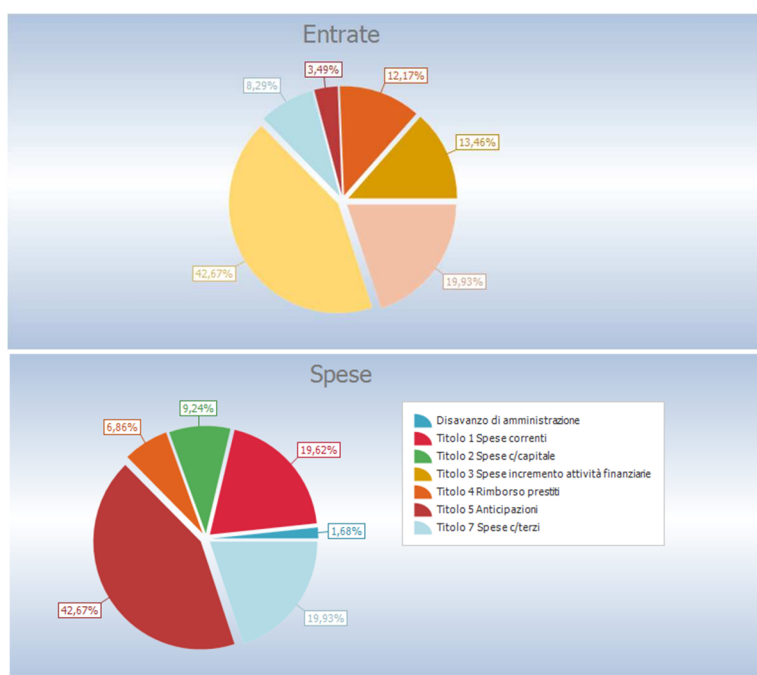
- a) per ciò che concerne l'entrata, considerando gli stanziamenti assestati dell'esercizio in corso e i presumibili livelli di accertamento degli esercizi futuri definiti con riferimento all'applicazione del nuovo principio di contabilità finanziaria, rettificata per eventuali aumenti/riduzioni che possono intervenire da indirizzi già assunti;
- b) per ciò che concerne la spesa, considerando gli stanziamenti assestati dell'esercizio in corso, eventualmente modificati per effetto di intervenute esigenze di fabbisogni finanziari ricorrenti, delle spese obbligatorie, di quelle consolidate, di quelle derivanti da obbligazioni già assunte in esercizi precedenti, nonché delle spese che presumibilmente inizieranno a divenire esigibili dai futuri esercizi;

Il Bilancio di previsione 2023/2025, per ciascuno anni di riferimento, presenta i totali a pareggio finanziario complessivo risultanti dal seguente **Quadro Generale Riassuntivo**:

QUADRO GENERALE RIASSUNTIVO	
ENTRATE	
Utilizzo avanzo di amministrazione	0,00
Fondo pluriennale vincolato per spese correnti	0,00
Fondo pluriennale vincolato per spese in conto capitale	0,00
Titolo 1 Entrate correnti di natura tributaria, contributiva e perequativa	11.040.946,59
Titolo 2 Trasferimenti correnti	9.980.973,03
Titolo 3 Entrate extratributarie	2.861.879,14
Titolo 4 Entrate in conto capitale	6.797.298,55
Titolo 5 Entrate da riduzione di attività finanziarie	0,00
Totale entrate finali	30.681.097,31
Titolo 6 Accensione Prestiti	0,00
Titolo 7 Anticipazioni da istituto tesoriere/cassiere	35.000.000,00
Titolo 9 Entrate per conto terzi e partite di giro	16.350.000,00
Totale titoli	82.031.097,31
TOTALE ENTRATE	82.031.097,31
SPESE	
Disavanzo di amministrazione	1.374.395,91

NOTA INEGRATIVA BILANCIO DI PREVISIONE 2023 2025

Titolo 1 Spese correnti	16.097.760,27
- di cui fondo pluriennale vincolato	0,00
Titolo 2 Spese in conto capitale	7.581.698,55
- di cui fondo pluriennale vincolato	0,00
Titolo 3 Spese per incremento attivita' finanziarie	0,00
Totale spese finali	23.679.458,82
Titolo 4 Rimborso Prestiti	5.627.242,58
Titolo 5 Chiusura Anticipazioni ricevute da istituto tesoriere/cassiere	35.000.000,00
Titolo 7 Uscite per conto terzi e partite di giro	16.350.000,00
Totale titoli	80.656.701,40
TOTALE SPESE	82.031.097,31



Gli **Equilibri di Bilancio** mostrano le seguenti risultanze:

Il prospetto precedente evidenzia altresì il rispetto previsionale del vincolo di finanza pubblica imposto dall'art. 1 c. da 819 a 821 della L. n. 145/2018 di cui all'allegato 9 al bilancio di previsione.

Tuttavia, tenuto conto :

- che, ai sensi dei commi sopra riportati, l'Ente si considera in equilibrio in presenza di un risultato di competenza dell'esercizio non negativo ,
- che tale informazione è desunta dal prospetto della verifica degli equilibri del Rendiconto della gestione 2021 (allegato 10 D.Lgs. n. 118/2011),
- che il Decreto 1° agosto 2019 ha individuato 3 saldi che consentono di determinare gradualmente l'equilibrio di bilancio a consuntivo, ovvero W1 RISULTATO DI COMPETENZA, W2 EQUILIBRIO DI BILANCIO, W3 EQUILIBRIO COMPLESSIVO;
- che la Commissione ARCONET ha precisato che il Risultato di competenza (W1) e l'equilibrio di bilancio (W2) sono indicatori che rappresentano gli equilibri che dipendono dalla gestione del bilancio, mentre l'Equilibrio complessivo (W3) svolge la funzione di rappresentare gli effetti della gestione complessiva dell'esercizio e la relazione con il risultato di amministrazione;
- che il MEF, nella Circolare n. 5 del 09 marzo 2020, stabilisce "fermo restando l'obbligo di conseguire un risultato di competenza (W1) non negativo, ai fini della verifica del rispetto degli equilibri di cui al comma 821 dell'articolo 1 della legge n. 145/2018, gli enti devono tendere al rispetto dell'Equilibrio di bilancio (W2) che rappresenta l'effettiva capacità dell'ente di garantire, a consuntivo, la copertura integrale degli impieghi, del ripiano del disavanzo, dei vincoli di destinazione e degli accantonamenti di bilancio";

si riporta di seguito la tabella di verifica degli equilibri allegato al Rendiconto, compilata considerando in luogo degli accertamenti di competenza le previsioni di competenza parte entrata 2022 e in luogo degli impegni di competenza, le previsioni di competenza parte spesa 2022, la quale evidenzia il risultato di competenza (W1) non negativo e il rispetto dell'equilibrio di bilancio (W2)

EQUILIBRI DI BILANCIO				
EQUILIBRIO ECONOMICO - FINANZIARIO		COMPETENZA ANNO 2023	COMPETENZA ANNO 2024	COMPETENZA ANNO 2025
Fondo di cassa all'inizio dell'esercizio	164.750,74			
A) Fondo pluriennale vincolato di entrata per spese correnti	(+)	0,00	0,00	0,00
AA) Recupero disavanzo di amministrazione esercizio precedente	(-)	1.374.395,91	1.374.395,91	1.374.395,91
B) Entrate Titoli 1.00 - 2.00 - 3.00	(+)	23.883.798,76	20.367.762,87	20.339.762,87
<i>di cui per estinzione anticipata di prestiti</i>		<i>0,00</i>	<i>0,00</i>	<i>0,00</i>
C) Entrate Titolo 4.02.06 - Contributi agli investimenti direttamente destinati al rimborso dei prestiti da amministrazioni pubbliche	(+)	0,00	0,00	0,00
D) Spese Titolo 1.00 - Spese correnti	(-)	16.097.760,27	12.416.450,80	12.151.586,75
<i>di cui: - fondo pluriennale vincolato</i>		<i>0,00</i>	<i>0,00</i>	<i>0,00</i>
<i>- fondo crediti di dubbia esigibilità</i>		<i>287.631,16</i>	<i>287.631,16</i>	<i>287.631,16</i>
E) Spese Titolo 2.04 - Altri trasferimenti in conto capitale	(-)	0,00	0,00	0,00

NOTA INEGRATIVA BILANCIO DI PREVISIONE 2023 2025

F) Spese Titolo 4.00 - Quote di capitale amm.to dei mutui e prestiti obbligazionari	(-)	5.627.242,58	5.842.516,16	6.079.380,21
<i>di cui per estinzione anticipata di prestiti</i>		0,00	0,00	0,00
<i>di cui Fondo anticipazioni di liquidità</i>		0,00	0,00	0,00
G) Somma finale (G=A-AA+B+C-D-E-F)		784.400,00	734.400,00	734.400,00
ALTRE POSTE DIFFERENZIALI, PER ECCEZIONI PREVISTE DA NORME DI LEGGE E DA PRINCIPI CONTABILI, CHE HANNO EFFETTO SULL'EQUILIBRIO EX ARTICOLO 162, COMMA 6, DEL TESTO UNICO DELLE LEGGI SULL'ORDINAMENTO DEGLI ENTI LOCALI				
H) Utilizzo risultato di amministrazione presunto per spese correnti e per rimborso dei prestiti (2)	(+)	0,00	0,00	0,00
<i>di cui per estinzione anticipata di prestiti</i>		0,00	0,00	0,00
I) Entrate di parte capitale destinate a spese correnti in base a specifiche disposizioni di legge o dei principi contabili	(+)	0,00	0,00	0,00
<i>di cui per estinzione anticipata di prestiti</i>		0,00	0,00	0,00
L) Entrate di parte corrente destinate a spese di investimento in base a specifiche disposizioni di legge o dei principi contabili	(-)	0,00	0,00	0,00
M) Entrate da accensione di prestiti destinate a estinzione anticipata dei prestiti	(+)	0,00	0,00	0,00
EQUILIBRIO DI PARTE CORRENTE (3) (O=G+H+I-L+M)		784.400,00	734.400,00	734.400,00
P) Utilizzo risultato di amministrazione presunto per spese di investimento (2)	(+)	0,00	0,00	0,00
Q) Fondo pluriennale vincolato di entrata per spese in conto capitale	(+)	0,00	0,00	0,00
R) Entrate Titoli 4.00-5.00-6.00	(+)	6.797.298,55	2.301.363,76	2.786.406,08
C) Entrate Titolo 4.02.06 - Contributi agli investimenti direttamente destinati al rimborso dei prestiti da amministrazioni pubbliche	(-)	0,00	0,00	0,00
I) Entrate di parte capitale destinate a spese correnti in base a specifiche disposizioni di legge o dei principi contabili	(-)	0,00	0,00	0,00
S1) Entrate Titolo 5.02 per Riscossione crediti di breve termine	(-)	0,00	0,00	0,00
S2) Entrate Titolo 5.03 per Riscossione crediti di medio-lungo termine	(-)	0,00	0,00	0,00
T) Entrate Titolo 5.04 relative a Altre entrate per riduzioni di attività finanziaria	(-)	0,00	0,00	0,00
L) Entrate di parte corrente destinate a spese di investimento in base a specifiche disposizioni di legge o dei principi contabili	(+)	0,00	0,00	0,00
M) Entrate da accensione di prestiti destinate a estinzione anticipata dei prestiti	(-)	0,00	0,00	0,00
U) Spese Titolo 2.00 - Spese in conto capitale	(-)	7.581.698,55	3.035.763,76	3.520.806,08
<i>di cui fondo pluriennale vincolato di spesa</i>		0,00	0,00	0,00

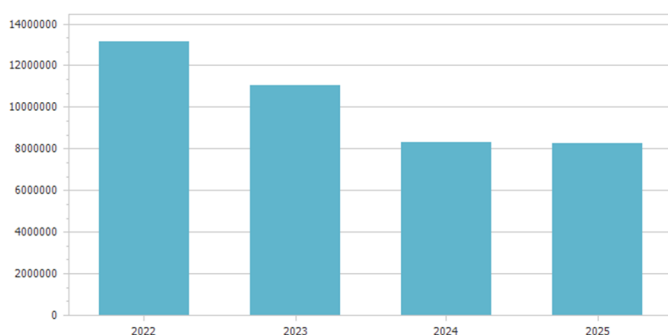
NOTA INEGRATIVA BILANCIO DI PREVISIONE 2023 2025

V) Spese Titolo 3.01 per Acquisizioni di attività finanziarie	(-)	0,00	0,00	0,00
E) Spese Titolo 2.04 - Altri trasferimenti in conto capitale	(+)	0,00	0,00	0,00
EQUILIBRIO DI PARTE CAPITALE (Z = P+Q+R-C-I-S1-S2-T+L-M-U-V+E)		-784.400,00	-734.400,00	-734.400,00
S1) Entrate Titolo 5.02 per Riscossione crediti di breve termine	(+)	0,00	0,00	0,00
S2) Entrate Titolo 5.03 per Riscossione crediti di medio-lungo termine	(+)	0,00	0,00	0,00
T) Entrate Titolo 5.04 relative a Altre entrate per riduzioni di attività finanziaria	(+)	0,00	0,00	0,00
X1) Spese Titolo 3.02 per Concessione crediti di breve termine	(-)	0,00	0,00	0,00
X2) Spese Titolo 3.03 per Concessione crediti di medio-lungo termine	(-)	0,00	0,00	0,00
Y) Spese Titolo 3.04 per Altre spese per acquisizioni di attività finanziarie	(-)	0,00	0,00	0,00
EQUILIBRIO FINALE (W = O+Z+S1+S2+T-X1-X2-Y)		0,00	0,00	0,00
Saldo corrente ai fini della copertura degli investimenti pluriennali (4):		0,00	0,00	0,00
Equilibrio di parte corrente (O)		784.400,00	734.400,00	734.400,00
Utilizzo risultato di amministrazione per il finanziamento di spese correnti e del rimborso prestiti (H) al netto del fondo anticipazione di liquidità	(-)	0,00	0,00	0,00
Equilibrio di parte corrente ai fini della copertura degli investimenti pluriennali		784.400,00	734.400,00	734.400,00

ANALISI DELLE ENTRATE CORRENTI

Il Bilancio di previsione 2023/2025 è stato predisposto in un contesto di incertezza per quanto riguarda i trasferimenti erariali e le corrispondenti decurtazioni tenuto conto che mancano i corrispondenti decreti ministeriali di assegnazione / ristoro.

Entrate correnti di natura tributaria, contributiva e perequativa					
Tipologia	Previsioni definitive 2022	Previsioni 2023	Variazione %	Previsioni 2024	Previsioni 2025
101 Imposte, tasse e proventi assimilati	13.151.624,53	11.040.946,59	-16,05	8.290.890,70	8.262.890,70
Totale	13.151.624,53	11.040.946,59	-16,05	8.290.890,70	8.262.890,70

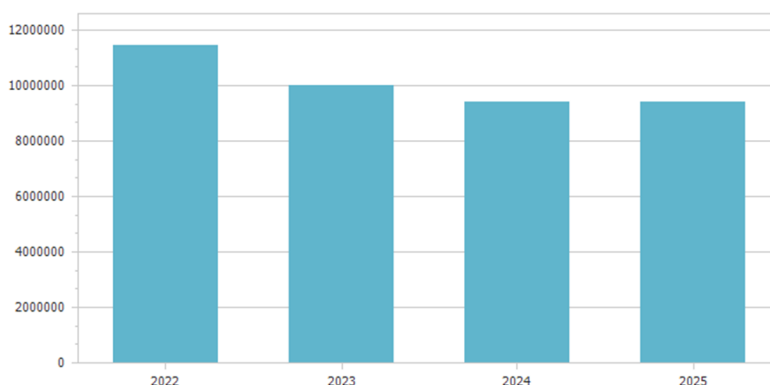


La tipologia 1.01 "Imposte, tasse e proventi assimilati" riunisce le entrate derivanti da Imposte e Tasse. Si precisa che le Province non hanno autonomia di riscossione in tale tipologia di Entrata, atteso che è derivata da trasferimenti da Agenzia delle Riscossioni (RCA) e ACI (IPT)

	Previsione competenza 2023	Previsione 2024	Previsione 2025
1 Entrate correnti di natura tributaria, contributiva e perequativa	11.040.946,59	8.290.890,70	8.262.890,70
Imposta sulle assicurazioni RC auto	5.067.446,59	4.628.890,70	4.628.890,70
Imposta di iscrizione al pubblico registro automobilistico (PRA)	4.791.500,00	2.480.000,00	2.452.000,00
Ex TEFA Tassa smaltimento rifiuti solidi urbani	1.182.000,00	1.182.000,00	1.182.000,00

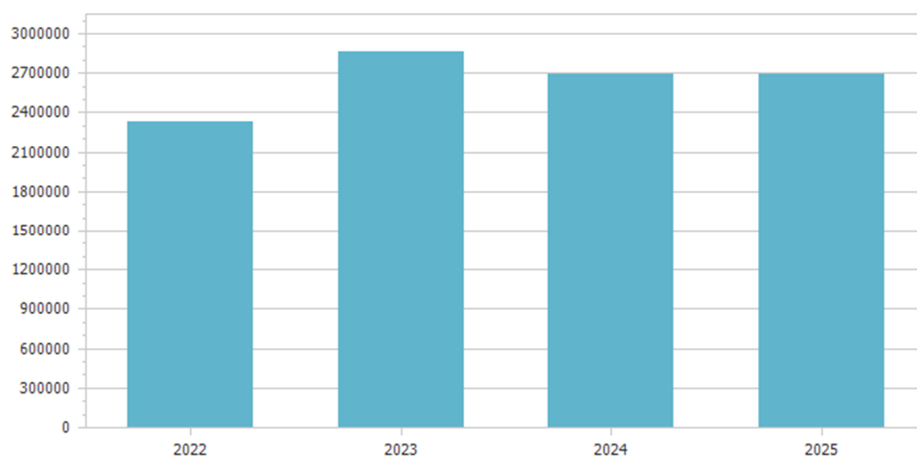
Trasferimenti correnti

Tipologia	Previsioni definitive 2022	Previsioni 2023	Variazione %	Previsioni 2024	Previsioni 2025
101 Trasferimenti correnti da Amministrazioni pubbliche	11.446.309,49	9.980.973,03	-12,80	9.380.993,03	9.380.993,03
104 Trasferimenti correnti da Istituzioni Sociali Private	0,00	0,00	0,00	0,00	0,00
105 Trasferimenti correnti dall'Unione Europea e dal Resto del Mondo	0,00	0,00	0,00	0,00	0,00
Totale	11.446.309,49	9.980.973,03	-12,80	9.380.993,03	9.380.993,03



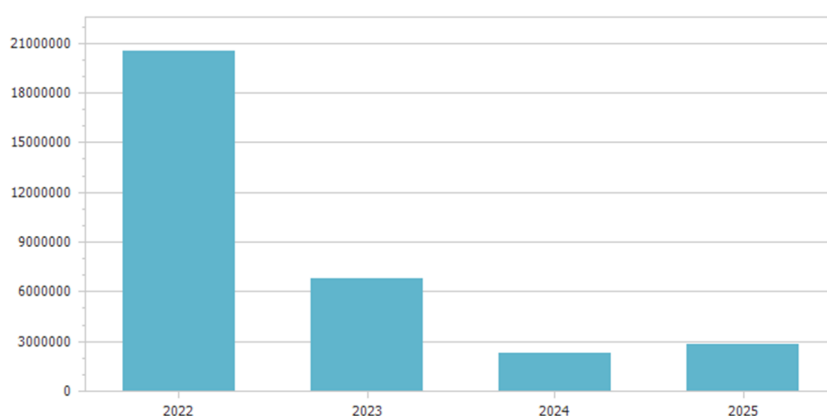
Entrate extratributarie

Tipologia	Previsioni definitive 2022	Previsioni 2023	Variazione %	Previsioni 2024	Previsioni 2025
100 Vendita di beni e servizi e proventi derivanti dalla gestione dei beni	1.714.939,14	2.315.015,14	34,99	2.149.015,14	2.149.015,14
200 Proventi derivanti dall'attività di controllo e repressione delle irregolarità e degli illeciti	0,00	0,00	0,00	0,00	0,00
300 Interessi attivi	0,00	0,00	0,00	0,00	0,00
500 Rimborsi e altre entrate correnti	609.042,00	546.864,00	-10,21	546.864,00	546.864,00
Totale	2.323.981,14	2.861.879,14	23,15	2.695.879,14	2.695.879,14



Entrate in conto capitale

Tipologia	Previsioni definitive 2022	Previsioni 2023	Variazione %	Previsioni 2024	Previsioni 2025
200 Contributi agli investimenti	20.521.418,04	6.797.298,55	-66,88	2.301.363,76	2.786.406,08
300 Altri trasferimenti in conto capitale	0,00	0,00	0,00	0,00	0,00
400 Entrate da alienazione di beni materiali e immateriali	0,00	0,00	0,00	0,00	0,00
Totale	20.521.418,04	6.797.298,55	-66,88	2.301.363,76	2.786.406,08

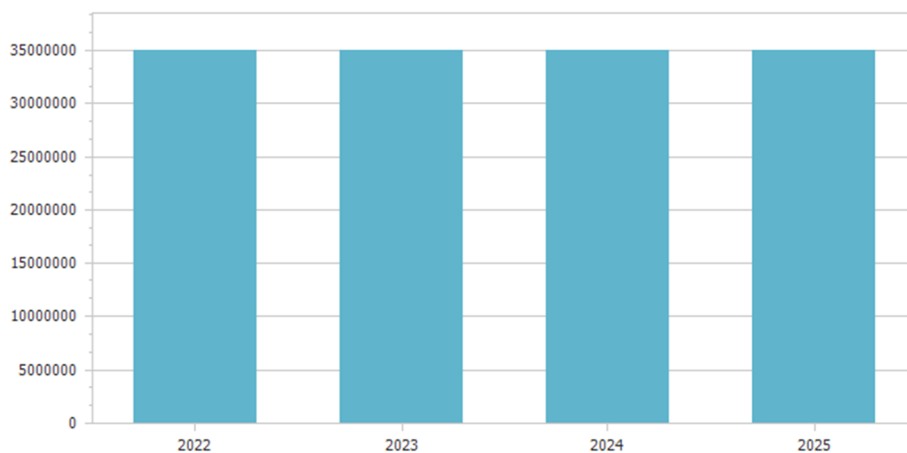


- L'entrata del canone unico patrimoniale di concessione (CuP), autorizzazione o esposizione pubblicitaria di cui ai commi da 816 a 836 dell'art. 1 della Legge n. 160/2019, introdotto nel 2020 in sostituzione e ad invarianza di gettito della tassa occupazione spazi ed aree pubbliche TOSAP, di cui al D.Lgs. n. 507/1993 dell'imposta comunale sulla pubblicità e del diritto sulle pubbliche affissioni, di cui al D. Lgs. n. 507/1993 che ammonta ad €. 2.000.000,00 anno 2023, €. 1.850.000,00 anno 2024, €. 1.850.000,00 anno 2025
- le entrate da canoni e concessioni e diritti reali di godimento e da fitti noleggi e locazioni sono riassunte nella seguente tabella:

Proventi dei beni dell'ente			
	Previsione 2023	Previsione 2024	Previsione 2025
Canoni di locazione	0,00	0,00	0,00
Fitti attivi e canoni patrimoniali	145.000,00	145.000,00	145.000,00
Altri (specificare)	0,00	0,00	0,00
TOTALE PROVENTI DEI BENI	0,00	0,00	0,00
Fondo Crediti Dubbia Esigibilità	0,00	0,00	0,00
Percentuale fondo (%)	n.d.	n.d.	n.d.

L'accesso al credito è effettuato compatibilmente con gli equilibri di bilancio e con il rispetto dei limiti di indebitamento.

Anticipazioni da istituto tesoriere/cassiere					
Tipologia	Previsioni definitive 2022	Previsioni 2023	Variazione %	Previsioni 2024	Previsioni 2025
100 Anticipazioni da istituto tesoriere/cassiere	35.000.000,00	35.000.000,00	0,00	35.000.000,00	35.000.000,00
Totale	35.000.000,00	35.000.000,00	0,00	35.000.000,00	35.000.000,00



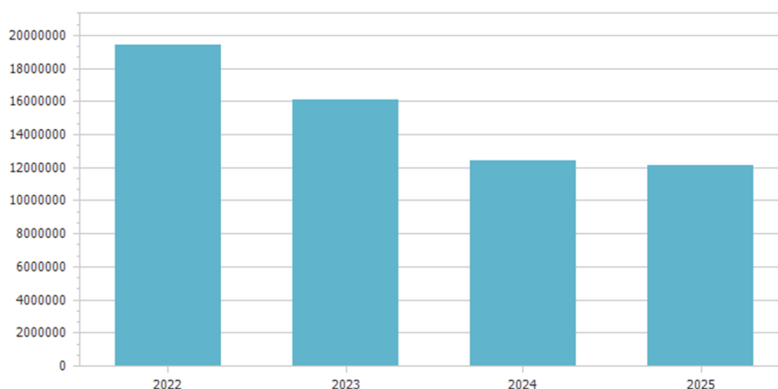
ANALISI DELLA SPESA CORRENTE (TITOLO 1 E TITOLO II)

Le previsioni delle spese correnti, la cui struttura è articolata in missioni / programmi / titoli / macroaggregati, sono state formulate sulla base:

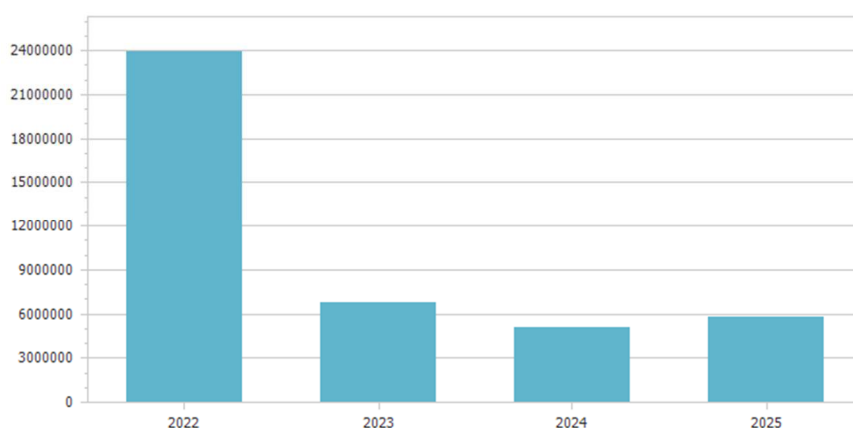
- dei contratti in essere (es: contratti di servizi, utenze, mutui, personale)
- delle spese necessarie per l'esercizio delle funzioni fondamentali;

delle richieste formulate dai Responsabili di Servizio, opportunamente riviste alla luce delle risorse ritenute

Spese correnti					
Macroaggregato	Previsioni definitive 2022	Previsioni 2023	Variazione %	Previsioni 2024	Previsioni 2025
1.01 Redditi da lavoro dipendente	5.158.101,01	5.714.989,97	10,80	5.618.591,97	5.618.356,91
1.02 Imposte e tasse a carico dell'ente	316.535,71	347.715,57	9,85	347.715,57	347.715,57
1.03 Acquisto di beni e servizi	3.100.416,28	2.870.532,00	-7,41	2.309.950,00	2.309.950,00
1.04 Trasferimenti correnti	2.473.947,21	1.646.150,00	-33,46	1.646.150,00	1.646.150,00
1.07 Interessi passivi	2.152.114,73	1.669.741,57	-22,41	1.457.412,10	1.236.783,11
1.09 Rimborsi e poste correttive delle entrate	4.930.297,00	2.783.000,00	-43,55	0,00	0,00
1.10 Altre spese correnti	1.293.753,00	1.065.631,16	-17,63	1.036.631,16	992.631,16
Totale	19.425.164,94	16.097.760,27	-17,13	12.416.450,80	12.151.586,75



Spese in conto capitale					
Macroaggregato	Previsioni definitive 2022	Previsioni 2023	Variazione %	Previsioni 2024	Previsioni 2025
2.02 Investimenti fissi lordi e acquisto di terreni	23.938.158,04	6.740.465,55	-71,84	5.073.274,92	5.822.274,92
2.04 Altri trasferimenti in conto capitale	0,00	0,00	0,00	0,00	0,00
Totale	23.938.158,04	6.740.465,55	-71,84	5.073.274,92	5.822.274,92



➤ **Fondo spese passività potenziali**

Nella missione "Fondi e accantonamenti", all'interno del programma "Altri fondi" sono iscritte le seguenti previsioni:

FONDO	Anno 2023	Anno 2024	Anno 2025
Accantonamento rischi contenzioso	600.000,00	646.000,00	602.000,00
Accantonamento oneri futuri	0,00	0,00	0,00
Accantonamento per perdite organismi partecipati	0,00	0,00	0,00
Accantonamento per indennità fine mandato	0,00	0,00	0,00
Accantonamenti per gli adeguamenti del CCNL	0,00	0,00	0,00
	0,00	0,00	0,00
	0,00	0,00	0,00
Altri accantonamenti (da specificare: ad esempio: rimborso TARI)	0,00	0,00	0,00

➤ **Fondo crediti di dubbia esigibilità (FCDE)**

Il sistema contabile armonizzato di cui al D.Lgs. 118/2011 e ss.mm.ii. prevede la costituzione obbligatoria di un Fondo Crediti di Dubbia Esigibilità (FCDE) destinato a coprire l'eventuale mancata riscossione di entrate incerte e di dubbia riscossione, rappresentate da entrate da recupero evasione tributaria, da entrate da sanzioni al Codice della Strada, da entrate dall'erogazione di servizi pubblici e di natura patrimoniale. Nella parte Spesa del bilancio di previsione 2023/2025 sono stanziati specifici FCDE determinati applicando all'importo complessivo degli stanziamenti di ciascuna delle entrate una percentuale pari al complemento (ovvero alla differenza) a 100 delle medie, le percentuali da applicare sono 100% per ciascun anno.

Nella tabella seguente è riportato il quadro riepilogativo del Fondo Crediti di Dubbia Esigibilità in corrispondenza di ogni capitolo di entrata:

Fondo crediti di dubbia esigibilità - bilancio di previsione 2023					
Classificazione	Capitolo	Descrizione		Accantonamento minimo	Accantonamento effettivo
2		Trasferimenti correnti			
2.01		Trasferimenti correnti			
2.01.01.01.001	20000120	Trasferimenti Ministero dell'Ambiente Modalità di calcolo: Media semplice sui totali (9,60)	2023	9.598,08	0,00
			2024	0,00	0,00
			2025	0,00	0,00
			2023	9.598,08	0,00
		Totale Tipologia 2.01	2024	0,00	0,00
			2025	0,00	0,00
			2023	9.598,08	0,00
		Totale Titolo 2	2024	0,00	0,00
			2025	0,00	0,00
3		Entrate extratributarie			
3.01		Vendita di beni e servizi e proventi derivanti dalla gestione dei beni			
3.01.02.01.035	30000140	Prov. autorizzazioni trasporti - IN CONTO PROPRIO - CONTO TERZI Modalità di calcolo: Media semplice singoli anni (49,41)	2023	12.352,50	12.352,50
			2024	12.352,50	12.352,50
			2025	12.352,50	12.352,50
3.01.03.01.002	30000180	Canone per concessioni spazi e aree pubbliche Modalità di calcolo: Media semplice sui totali (13,43)	2023	268.600,00	268.600,00
			2024	248.455,00	248.455,00
			2025	248.455,00	248.455,00
3.01.03.01.003	30000171	Proventi da concessione uso palestre edifici scolastici Modalità di calcolo: Media semplice singoli anni (47,40)	2023	6.678,66	6.678,66
			2024	6.678,66	6.678,66
			2025	6.678,66	6.678,66
			2023	287.631,16	287.631,16
		Totale Tipologia 3.01	2024	267.486,16	267.486,16
			2025	267.486,16	267.486,16
			2023	287.631,16	287.631,16
		Totale Titolo 3	2024	267.486,16	267.486,16

NOTA INEGRATIVA BILANCIO DI PREVISIONE 2023 2025

			2025	267.486,16	267.486,16
			2023	297.229,24	287.631,16
		Totale	2024	267.486,16	267.486,16
			2025	267.486,16	267.486,16

Fondo crediti di dubbia esigibilità - bilancio di previsione 2023

Titolo 2 Trasferimenti correnti

Capitolo **20000120** (2.01.01.01.001) Trasferimenti Ministero dell'Ambiente

Anno	Accertamenti	Incassi	% incassi/ accertamenti		%	Bilancio 2023	Bilancio 2024	Bilancio 2025
				Previsione		99.980,00	0,00	0,00
2021	775.529,13	701.098,36	90,40	Accantonamento media sui totali (9,60%)	100	9.598,08	0,00	0,00
2020	0,00	0,00	100,00	Accantonamento media dei rapporti annui (9,60%)	100	9.598,08	0,00	0,00
2019	0,00	0,00	100,00					
2018	0,00	0,00	100,00					
2017	0,00	0,00	100,00					
Totale	775.529,13	701.098,36	490,40					

Media sui totali (MT) 90,40

Media dei rapporti annui (MR) 90,40

Titolo 3 Entrate extratributarie

Capitolo **30000140** (3.01.02.01.035) Prov.autorizzazioni trasporti - IN CONTO PROPRIO - CONTO TERZI

Anno	Accertamenti	Incassi	% incassi/ accertamenti		%	Bilancio 2023	Bilancio 2024	Bilancio 2025
				Previsione		25.000,00	25.000,00	25.000,00
2021	12.322,37	846,75	6,87	Accantonamento media sui totali (51,72%)	100	12.930,00	12.930,00	12.930,00
2020	10.012,82	8.544,60	85,34	Accantonamento media dei rapporti annui (49,41%)	100	12.352,50	12.352,50	12.352,50
2019	12.351,24	7.354,76	59,55					
2018	824,69	774,69	93,94					
2017	50.000,00	0,00	0,00					
Totale	85.511,12	17.520,80	245,70					

Media sui totali (MT) 48,28

Media dei rapporti annui (MR) 50,59

Capitolo **30000180** (3.01.03.01.002) Canone per concessioni spazi e aree pubbliche

Anno	Accertamenti	Incassi	% incassi/ accertamenti		%	Bilancio 2023	Bilancio 2024	Bilancio 2025
				Previsione		2.000.000,00	1.850.000,00	1.850.000,00
2021	1.415.924,35	1.318.806,66	93,14	Accantonamento media sui totali (13,43%)	100	268.600,00	248.455,00	248.455,00
2020	1.318.203,20	1.275.966,54	96,80	Accantonamento media dei rapporti annui (14,81%)	100	296.200,00	273.985,00	273.985,00
2019	1.087.051,53	713.273,08	65,62					
2018	1.591.573,20	1.162.294,71	73,03					
2017	1.574.379,75	1.131.167,28	71,85					
Totale	6.987.132,03	5.601.508,27	400,44					

Media sui totali (MT) 86,57

Media dei rapporti annui (MR) 85,19

Capitolo **30000171** (3.01.03.01.003) Proventi da concessione uso palestre edifici scolastici

Anno	Accertamenti	Incassi	% incassi/ accertamenti		%	Bilancio 2023	Bilancio 2024	Bilancio 2025
				Previsione		14.090,00	14.090,00	14.090,00
2021	11.290,00	1.960,00	17,36	Accantonamento media sui totali (53,73%)	100	7.570,56	7.570,56	7.570,56
2020	7.002,50	3.607,50	51,52	Accantonamento media dei rapporti annui (47,40%)	100	6.678,66	6.678,66	6.678,66
2019	6.791,00	6.038,00	88,91					
2018	0,00	0,00	100,00					
2017	0,00	0,00	100,00					
Totale	25.083,50	11.605,50	357,79					

Media sui totali (MT) 46,27

Media dei rapporti annui (MR) 52,60

Lettera b) e c) RISULTATO DI AMMINISTRAZIONE AL 31/12/2021

Il presunto risultato di amministrazione 2022 , e risulta così rappresentato :

TABELLA DIMOSTRATIVA DEL RISULTATO DI AMMINISTRAZIONE PRESUNTO		
1) Determinazione del risultato di amministrazione presunto al 31/12/2023		
(+)	Risultato di amministrazione iniziale dell'esercizio 2022	4.584.231,95
(+)	Fondo pluriennale vincolato iniziale dell'esercizio 2022	2.686.740,00
(+)	Entrate accertate nell'esercizio 2022	56.963.504,33
(-)	Uscite impegnate nell'esercizio 2022	52.558.249,25
(-)	Riduzione dei residui attivi già verificatasi nell'esercizio 2022	
(+)	Incremento dei residui attivi già verificatasi nell'esercizio 2022	35.700,00
(+)	Riduzione dei residui passivi già verificatasi nell'esercizio 2022	5.000,00
=	Risultato di amministrazione dell'esercizio 2022 alla data di redazione del bilancio di previsione dell'anno 2023	11.716.927,03
-	Riduzione dei residui attivi presunta per il restante periodo dell'esercizio 2021	
+	Incremento dei residui attivi presunto per il restante periodo dell'esercizio 2021	
+	Riduzione dei residui passivi presunta per il restante periodo dell'esercizio 2021	
-	Fondo pluriennale vincolato finale presunto dell'esercizio 2021 ⁽¹⁾	
=	A) Risultato di amministrazione presunto al 31/12/2021	11.716.927,03
2) Composizione del risultato di amministrazione al 31/12/2023:		
Parte accantonata		
	Fondo crediti di dubbia esigibilità al 31/12/2022	1.655.352,25
	Fondo anticipazioni liquidità	7.733.769,06
	Fondo perdite società partecipate	-
	Fondo contenzioso	698.042,90
	Altri accantonamenti	162.006,02
	B) Totale parte accantonata	10.249.170,23
Parte vincolata		
	Vincoli derivanti da leggi e dai principi contabili	5.000,00
	Vincoli derivanti da trasferimenti	-
	Vincoli derivanti dalla contrazione di mutui	751.321,90
	Vincoli formalmente attribuiti dall'ente	-
	Altri vincoli	-
	C) Totale parte vincolata	756.321,90
Parte destinata agli investimenti		
	D) Totale destinata agli investimenti	-
	E) Totale parte disponibile (E=A-B-C-D)	711.434,90

NOTA INEGRATIVA BILANCIO DI PREVISIONE 2023 2025

Nel bilancio di previsione anno 2023 è prevista l'applicazione di **fondi accantonati** come risulta dal seguente prospetto (allegato a/1) al bilancio):

Allegato a/1 Risultato di amministrazione - quote accantonate

ELENCO ANALITICO DELLE RISORSE ACCANTONATE NEL RISULTATO DI AMMINISTRAZIONE PRESUNTO (*)

Capitolo di spesa	Descrizione	Risorse accantonate al 1/1/2021	Risorse accantonate applicate al bilancio dell'esercizio 2021 (con segno -) (1)	Risorse accantonate stanziata nella spesa del bilancio dell'esercizio 2021	Variazione degli accantonamenti che si prevede di effettuare in sede di rendiconto 2021 (con segno +/-) (2)	Risorse accantonate nel risultato di amministrazione presunto al 31/12/2021	Risorse accantonate presunte al 31/12/2021 applicate al primo esercizio del bilancio di previsione
		(a)	(b)	(c)	(d)	(e) = (a) + (b) + (c) + (d)	(f)
Fondo anticipazione liquidità							
20031100	Fondo anticipazioni di liquidità DL 35 del 2013 e successive modifiche	7.895.775,08			-162.006,02	7.733.769,06	773.376,91
Totale Fondo anticipazione liquidità		7.895.775,08			-162.006,02	7.733.769,06	773.376,91
Fondo perdite società partecipate							
Totale Fondo perdite società partecipate							
Fondo contenzioso							
1111034	Rimborsi per motivi diversi	637.247,40	-839.204,50	900.000,00		698.042,90	600.000,00
Totale Fondo contenzioso		637.247,40	-839.204,50	900.000,00		698.042,90	600.000,00
Fondo crediti di dubbia esigibilità							
2002001	Fondo svalutazione crediti		-67.274,40	409.866,44	1.312.760,21	1.655.352,25	386.000,00
Totale Fondo crediti di dubbia esigibilità			-67.274,40	409.866,44	1.312.760,21	1.655.352,25	386.000,00
Accantonamento residui perenti							
Totale Accantonamento residui perenti							
Altri accantonamenti							
Totale Altri accantonamenti							
Fondo di garanzia debiti commerciali							
Totale Fondo di garanzia debiti commerciali							
Totale		8.533.022,48	-906.478,90	1.309.866,44	1.150.754,19	10.087.164,21	1.759.376,91

(*) Allegato obbligatorio nel caso in cui il bilancio di previsione approvato nel corso dell'esercizio N preveda l'utilizzo delle quote accantonate del risultato di amministrazione presunto

(1) Indicare, con il segno (-), l'utilizzo dei fondi accantonati attraverso l'applicazione in bilancio della corrispondente quota del risultato di amministrazione.

(2) Indicare con il segno (+) i maggiori accantonamenti nel risultato di amministrazione effettuati in sede di predisposizione del rendiconto, e con il segno (-), le riduzioni degli accantonamenti effettuati in sede di predisposizione del rendiconto.

(4) I fondi di riserva e i fondi speciali non confluiscono nella quota accantonata del risultato di amministrazione.

Sempre nel bilancio di previsione anno 2023 è prevista l'applicazione dei seguenti **fondi vincolati** (allegato a/2) al bilancio) :

Allegato a/2 Risultato di amministrazione - quote vincolate

ELENCO ANALITICO DELLE RISORSE VINCOLATE NEL RISULTATO DI AMMINISTRAZIONE PRESUNTO (*)

Capitolo di entrata	Descrizione	Capitolo di spesa	Descrizione	Risorse vincolate al 1/1/2021	Entrate vincolate accertate nell'esercizio 2021 (dati presunti)	Impegni presunti esercizio 2021 finanziati da entrate vincolate accertate nell'esercizio o da quote vincolate del risultato di amministrazione (dati presunti)	Fondo plus. vinc. al 31/12/2021 finanziato da entrate vincolate accertate nell'esercizio o da quote vincolate del risultato di amministrazione (dati presunti)	Cancellazione nell'esercizio 2021 di residui attivi vincolati o eliminazione del vincolo su quote del risultato di amministrazione (+) e cancellazione nell'esercizio 2021 di residui passivi finanziati da risorse vincolate (-) (gestione dei residui) (dati presunti)	Cancellazione nell'esercizio 2021 di impegni finanziati dal fondo pluriennale vincolato dopo l'approvazione del rendiconto dell'esercizio 2020 se non reimpegnati nell'esercizio 2022 (+)	Risorse vincolate nel risultato di amministrazione presunto al 31/12/2021	Risorse vincolate presunte al 31/12/2021 applicate al primo esercizio del bilancio di previsione
				(a)	(b)	(c)	(d)	(e)	(f)	(g) = (a) + (b) - (c) - (d) - (e) + (f)	(h)
Vincoli derivanti da leggi e dai principi contabili											
1	AVANZO DI AMMINISTRAZIONE	120	Gestione servizi generali	324.607,00	27.781,00	324.607,00				27.781,00	27.781,00
Totale Vincoli derivanti da leggi e dai principi contabili (h/1)				324.607,00	27.781,00	324.607,00				27.781,00	27.781,00
Vincoli derivanti da trasferimenti											
Totale Vincoli derivanti da trasferimenti (h/2)											
Vincoli derivanti dalla contrazione di mutui											
6000080	Mutui per immobile sede			751.321,90						751.321,90	
Totale Vincoli derivanti dalla contrazione di mutui (h/3)				751.321,90						751.321,90	
Vincoli formalmente attribuiti dall'ente											
Totale Vincoli formalmente attribuiti dall'ente (h/4)											
Altri vincoli											
Totale Altri vincoli (h/5)											
Totale risorse vincolate (h = h/1 + h/2 + h/3 + h/4 + h/5)				1.075.928,90	27.781,00	324.607,00				779.102,90	27.781,00

NOTA INEGRATIVA BILANCIO DI PREVISIONE 2023 2025

ELENCO ANALITICO DELLE RISORSE VINCOLATE NEL RISULTATO DI AMMINISTRAZIONE PRESUNTO (*)

Capitolo di entrata	Descrizione	Capitolo di spesa	Descrizione	Risorse vincolate al 1/1/2021	Entrate vincolate accertate nell'esercizio 2021 (dati presunti)	Impegni presunti esercizio 2021 finanziati da entrate vincolate accertate nell'esercizio o da quote vincolate del risultato di amministrazione (dati presunti)	Fondo plus, vinc. al 31/12/2021 finanziato da entrate vincolate accertate nell'esercizio o da quote vincolate del risultato di amministrazione (dati presunti)	Cancellazione nell'esercizio 2021 di residui attivi vincolati o eliminazione del vincolo su quote del risultato di amministrazione (+) e cancellazione nell'esercizio 2021 di residui passivi finanziari da risorse vincolate (-) (gestione dei residui) (dati presunti)	Cancellazione nell'esercizio 2021 di impegni finanziari del fondo pluriennale vincolato dopo l'approvazione del rendiconto dell'esercizio 2020 se non reimpegnati nell'esercizio 2022 (+)	Risorse vincolate nel risultato di amministrazione presunto al 31/12/2021	Risorse vincolate presunte al 31/12/2021 applicate al primo esercizio del bilancio di previsione
				(a)	(b)	(c)	(d)	(e)	(f)	(g) = (a) - (b) - (c) - (d) - (e) + (f)	(i)
			Totale quote accantonate riguardanti le risorse vincolate da legge (i/1)							27.781,00	
			Totale quote accantonate riguardanti le risorse vincolate da trasferimenti (i/2)								
			Totale quote accantonate riguardanti le risorse vincolate da finanziamenti (i/3)							751.321,90	
			Totale quote accantonate riguardanti le risorse vincolate dall'ente (i/4)								
			Totale quote accantonate riguardanti le risorse vincolate da altro (i/5)								
			Totale quote accantonate riguardanti le risorse vincolate (i = i/1 + i/2 + i/3 + i/4 + i/5)							779.102,90	
			Totale quote vincolate da legge al netto di quelle che sono state oggetto di accantonamenti (I1 = h/1 - i/1)								
			Totale quote vincolate da trasferimenti al netto di quelle che sono state oggetto di accantonamenti (I2 = h/2 - i/2)								
			Totale quote vincolate da finanziamenti al netto di quelle che sono state oggetto di accantonamenti (I3 = h/3 - i/3)								
			Totale quote vincolate dall'Ente al netto di quelle che sono state oggetto di accantonamenti (I4 = h/4 - i/4)								
			Totale quote vincolate dall'Ente al netto di quelle che sono state oggetto di accantonamenti (I5 = h/5 - i/5)								
			Totale quote vincolate dall'Ente al netto di quelle che sono state oggetto di accantonamenti (I = h - i)⁽¹⁾								

(*) Allegato obbligatorio nel caso in cui il bilancio di previsione preveda l'utilizzo delle quote vincolate del risultato di amministrazione presunto.
 (1) Importo immediatamente utilizzabile nelle more dell'approvazione del rendiconto. Nel corso dell'esercizio provvisorio è utilizzabile nei limiti di quanto previsto nel principio applicato dalla contabilità finanziaria.

Come richiamato dal paragrafo 9.11.7 del principio contabile applicato 4/1 D.Lgs. n. 118/2011 e ss.mm.ii. , l'articolo 4, comma 6, decreto del Ministero dell'economia e delle finanze, di concerto con il Ministero dell'interno, del 2 aprile 2015, concernente i criteri e le modalità di ripiano dell'eventuale maggiore disavanzo al 1° gennaio 2015, prevede "La nota integrativa al bilancio di previsione indica le modalità di copertura dell'eventuale disavanzo applicato al bilancio distintamente per la quota derivante dal riaccertamento straordinario rispetto a quella derivante dalla gestione ordinaria. La nota integrativa indica altresì le modalità di copertura contabile dell'eventuale disavanzo tecnico di cui all'articolo 3, comma 13, del decreto legislativo n. 118 del 2011."

Lettera d) ELENCO DEGLI INTERVENTI PROGRAMMATI PER SPESE DI INVESTIMENTO

ANNI 2023/2025

Nel prospetto di seguito riportato sono evidenziati gli stanziamenti nel Bilancio di Previsione 2023/2025 e relativi al Piano Triennale degli Investimenti 2022/2024 adottato con Decreto del Presidente n. 83 del 17.10.2022

MISS	PR	CAPITOLO	CAP/ART	DESCRIZIONE INVESTIMENTO	2023	2024	2025	TOTALE	FONTI
				SPESE DI INVESTIMENTO FINANZIATE CON ENTRATE CORRENTI (TIT. 1,2,3) NON DESTINATE AL FINANZIAMENTO DELLE SPESE CORRENTI E DEL RIMBORSO DEI PRESTITI					
1	9		1092001	Acquisto di beni mobili arredi e attrezzature settore Stazione Unica Appaltante	34.400,00	34.400,00	34.400,00	103.200,00	Enti SUA/CUC
9	5		9052004	A.M.P. Impianti e macchinari	50.000,00	0,00	0,00	0,00	Ministero Ambiente
				TOTALE	84.400,00	34.400,00	34.400,00	103.200,00	
				SPESE DI INVESTIMENTO FINANZIATE CON ENTRATE IN CONTO CAPITALE (TIT. 4)					
10	5		10052058	Spese da Trasf. Ministero Infrastrutt./Ministero Economia - Interventi relativi ai programmi straordinari di manutenzione della rete viaria provinciale - DM 29.05.2020, n. 224	142.014,39	143.781,68	0,00	285.796,07	Ministero Inf. Trasporti
10	5		10052070	Spese da trasferimenti MIMS Aree Interne DM 394/2021	449.000,00	749.000,00	1.498.000,00	2.696.000,00	Ministero Inf. Trasporti
10	5		10052067	Spese da Traferimenti DM Ponti e Strade 2021	2.686.600,00	767.642,08	767.642,08	4.221.884,16	Ministero Inf. Trasporti
10	5		10052068	Interventi M.S. SSPP da Decreto MIMS n. 49/2018	1.382.433,00	0,00	0,00	1.382.433,00	Ministero Inf. Trasporti
10	5		10052069	Interventi M.S. SSPP da Decreto MIMS n. 123/2019	1.296.018,16	0,00	0,00	1.296.018,16	Ministero Inf. Trasporti
10	5		10052075	Decreto 9 maggio 2022 - GU 148 del 27.06.2022 - Ripartizione fondi programmi straordinari man. str. adeg.to funzionale resilienza cambiamenti climatici viabilità stradale varianti di percorso.	841.233,00	640.940,00	520.764,00	2.002.937,00	Ministero Inf. Trasporti
				TOTALE	6.797.298,55	2.301.363,76	2.786.406,08	11.885.068,39	
				SPESE DI INVESTIMENTO FINANZIATE CON ENTRATE DA RIDUZIONE DI ATTIVITA' FINANZIARIE (TIT. 5) ECCEDENTI RISPETTO ALLE SPESE TIT. 3					
				TOTALE	0,00	0,00	0,00	0,00	
				SPESE DI INVESTIMENTO FINANZIATE CON ENTRATE DA ACCENSIONE DI PRESTITI (TIT. 6)					
				TOTALE	0,00	0,00	0,00	0,00	
				TOTALE GENERALE	6.881.698,55	2.335.763,76	2.820.806,08	11.988.268,39	

Non sono previsti investimenti senza esborsi finanziari nel bilancio di previsione 2023 -2025.

Lettera e) Fondo pluriennale vincolato (FPV)

"Coerentemente con gli esercizi finanziari trascorsi, entro la fine del mese di marzo 2023 il Settore Bilancio procederà alla determinazione di una prima parte del Fondo Pluriennale Vincolato (FPV) riferito alle opere pubbliche avviate nel corso dell'esercizio il cui cronoprogramma richiederà la reiscrizione a valere sull'anno 2023, consentendo, così, ai Settori coinvolti di gestire in continuità le risorse reiscritte senza attendere i più dilatati tempi del riaccertamento ordinario collegato alla predisposizione del rendiconto 2022.

Quindi, al presente bilancio di previsione, immediatamente dopo la sua approvazione, verrà iscritto in entrata il FPV destinato a finanziare le succitate spese di investimento reiscritte dal 2022 sull'anno 2023.

La determinazione definitiva del FPV avverrà in seguito alla revisione ordinaria dei residui che sarà effettuata nel periodo gennaio-marzo infase di redazione del conto consuntivo 2022

Lettera f)**Elenco delle garanzie principali o sussidiarie prestate dall'Ente a favore di enti e di altri soggetti ai sensi delle leggi vigenti**

L'Ente non ha prestato garanzie a terzi o a favore di enti ai sensi delle leggi vigenti.

Lettera g) Oneri e impegni finanziari stimati e stanziati in bilancio derivanti da contratti relativi a strumenti finanziari derivati

Il Provincia di Crotone ha in essere i seguenti contratti derivati che presenta le caratteristiche riportate nella sottostante tabella:

contratto n. DEXIA 13711			
inizio contratto		30/06/2007	
termine contratto		30/06/2031	
importo anno 2022		-21.480,00	
cap, floor, collar (il tasso minimo indica il floor dello swap, il tasso massimo è il cap e l'esistenza tra cap e floor si chiama collar)			
	dal 31/12/2007 al 31/12/31 (act/360)	5,58%	se l'Euribor 6M ≤ 3,85%
		Euribor 6M + 1,725%	3,85% < Euribor 6M ≤ 5,95%
		7,68%	se l'Euribor 6M > 5,95%
mark to market al 31/12/2021		-2.104.209,00	
possibilità di estinzione anticipata (si/no)		SI	
condizione e penali per estinzione anticipata		AL VALORE DELLO SWAP	
contratto n. DEXIA 13680			
inizio contratto		30/09/2007	
termine contratto		30/09/2025	
importo anno 2022		-358.492,00	
cap, floor, collar (il tasso minimo indica il floor dello swap, il tasso massimo è il cap e l'esistenza tra cap e floor si chiama collar)			
	dal 30/09/07 al 30/09/25	3,47%	se l'Euribor 6M ≤ 3,85%
		Euribor 6M - 0,377%	3,85% < Euribor 6M ≤ 4,75%
		4,37%	se l'Euribor 6M > 4,75%
mark to market al 31/12/2021		-1.899.104,00	
possibilità di estinzione anticipata (si/no)		SI	
condizione e penali per estinzione anticipata		AL VALORE DELLO SWAP	

Lettera h-i) Elenco Enti ed Organismi partecipati e partecipazioni possedute

PARTECIPAZIONI DETENUTE AL 31.12.2021 DALLA PROVINCIA DI CROTONE								
CAPITALE SOCIALE E RISULTATO D'ESERCIZIO desunti dall'ultimo bilancio disponibile (esercizio 2021)								
								importi in euro
DENOMINAZIONE partecipazioni	CAPITALE SOCIALE	numero azioni o quote	valore nom.le cadauna	Valutazione Partecipaz. al 31/12/2021 da CONTO DEL PATRIMONIO	% DI PARTECIP. AL 31/12/2021	PATRIMONIO NETTO ESERCIZIO 2021	RISULTATO DI ESERCIZIO 2021	Indirizzi Internet
PST-KR PARCO SCIENTIFICO TECN. MULT. SOC. CONSORTILE A R.L. (2021)	33.807,00		3.488,00	2.071,68	2,87%	72.184,00	17.832,00	www.pst.kr.it
CULTURA E INNOVAZIONE SCARL (2021)	64.258,00	6.631	100	64.258,00	10,32%	19.369,00	14.859,00	www.culturaeinnovazione.it
COPROSS (2021)					61,73%	128.801,07	73.023,65	www.copross.it

Lettera j) Altre informazioni riguardanti le previsioni, richieste dalla legge o necessarie per l'interpretazione del bilancio.

Limiti e livelli di indebitamento

La potenzialità di indebitamento e di garanzia per la contrazione di nuovi mutui è dimostrata dalla seguente tabella:

PROSPETTO DIMOSTRATIVO DEL RISPETTO DEI VINCOLI DI INDEBITAMENTO DEGLI ENTI LOCALI

ENTRATE RELATIVE AI PRIMI TRE TITOLI DELLE ENTRATE (rendiconto penultimo anno precedente quello cui viene prevista l'assunzione dei mutui) ex art. 204, c. 1 del D.L.gs. N 267/2000	
ENTRATE RELATIVE AI PRIMI TRE TITOLI DELLE ENTRATE	
1) Entrate correnti di natura tributaria, contributiva e perequativa (Titolo I)	11.454.943,61
2) Trasferimenti correnti (titolo II)	10.617.795,98
3) Entrate extratributarie (titolo III)	2.690.617,58
TOTALE ENTRATE PRIMI TRE TITOLI	24.763.357,17
SPESA ANNUALE PER RATE MUTUI/OBBLIGAZIONI	
Livello massimo di spesa annuale (1):	2.476.335,72
Ammontare interessi per mutui, prestiti obbligazionari, aperture di credito e garanzie di cui all'articolo 207 del TUEL autorizzati fino al 31/12/2022 (2)	1.669.741,57
Ammontare interessi per mutui, prestiti obbligazionari, aperture di credito e garanzie di cui all'articolo 207 del TUEL autorizzati nell'esercizio 2023	0,00
Contributi erariali in c/interessi su mutui	0,00
Ammontare interessi riguardanti debiti espressamente esclusi dai limiti di indebitamento	0,00
Ammontare disponibile per nuovi interessi	806.594,15

NOTA INEGRATIVA BILANCIO DI PREVISIONE 2023 2025

TOTALE DEBITO CONTRATTO	
Debito contratto al 31/12/2022	33.793.762,62
Debito autorizzato nel 2023	0,00
TOTALE DEBITO DELL'ENTE	33.793.762,62
DEBITO POTENZIALE	
Garanzie principali o sussidiarie prestate dall'Ente a favore di altre Amministrazioni pubbliche e di altri soggetti	0,00
di cui, garanzie per le quali è stato costituito accantonamento	0,00
Garanzie che concorrono al limite di indebitamento	0,00
(1) Per gli enti locali l'importo annuale degli interessi sommato a quello dei mutui precedentemente contratti, a quello dei prestiti obbligazionari precedentemente emessi, a quello delle aperture di credito stipulate ed a quello derivante da garanzie prestate ai	
sensi dell'articolo 207, al netto dei contributi statali e regionali in conto interessi, non supera il 12 per cento, per l'anno 2011, l'8 per cento, per gli anni dal 2012 al 2014, e il 10 per cento, a decorrere dall'anno 2015, delle entrate relative ai primi tre titoli del	
rendiconto del penultimo anno precedente quello in cui viene prevista l'assunzione dei mutui. Per gli enti locali di nuova istituzione si fa riferimento, per i primi due anni, ai corrispondenti dati finanziari del bilancio di previsione (art. 204, comma 1, del TUEL).	
(2) Con riferimento anche ai finanziamenti imputati contabilmente agli esercizi successivi	

L'indebitamento dell'Ente ha subito e subirà la seguente evoluzione:

Anno	2019	2020	2021	2022	2023	2024
Residuo debito (+)	55.577.038,71	50.114.130,91	45.696.978,92	40.565.529,96	35.145.394,65	29.518.152,07
Nuovi prestiti (+)	-	-	-	-	-	-
Prestiti rimborsati (-)	5.462.907,80	4.417.151,99	5.131.448,96	5.420.135,31	5.627.242,58	5.842.516,16
Estinzioni anticipate (-)	-	-	-	-	-	-
Altre variazioni + / - (da specificare)	-	-	-	-	-	-
Totale fine anno	50.114.130,91	45.696.978,92	40.565.529,96	35.145.394,65	29.518.152,07	23.675.635,91
Nr. Abitanti al 31/12	174.980	168.581	161.744	161.744	161.744	161.744
Debito medio per abitante	286,40	271,07	250,80	217,29	182,50	146,38

L'Amministrazione non intende contrarre mutui nel triennio 2023/2025

L'incidenza degli interessi passivi, compresi quelli derivanti da garanzie prestate, sulle entrate correnti del penultimo rendiconto precedente o su quelle previste, in relazione ai limiti di cui all'art. 204 del TUEL presenta la seguente dinamica:

	2020	2021	2022	2023	2024	2025
Interessi passivi (*)	2.384.452,87	2.245.658,93	1.874.114,73	1.669.741,57	1.457.412,10	1.236.783,11
Entrate correnti	27.331.991,00	24.763.357,17	26.721.915,16	18.571.850,58	18.574.794,69	23.883.798,76
% su entrate correnti	8,72%	9,07%	7,01%	8,99%	7,85%	5,18%
Limite art. 204 TUEL	10,00%	10,00%	10,00%	10,00%	10,00%	10,00%

La rata di ammortamento per mutui e prestiti, disarticolata in oneri finanziari e quota capitale, registra la seguente evoluzione:

Anno	2020	2021	2022	2023	2024	2025
Oneri finanziari	2.384.452,87	2.245.658,93	1.874.114,73	1.669.741,57	1.457.412,10	1.236.783,11
Quota capitale	4.417.151,99	5.131.448,96	5.420.135,31	5.627.242,58	5.842.516,16	6.079.380,21
Totale	6.801.604,86	7.377.107,89	7.294.250,04	7.296.984,15	7.299.928,26	7.316.163,32

Situazione di cassa

Il fondo di cassa iniziale dell'esercizio 2022 pari ad €. 94.425,85 ed un fondo di cassa presunto finale dell'esercizio 2022 di €. 1.313.040,98.

Tale previsione potrà essere suscettibile di variazioni, anche notevoli, in corso d'anno originate dalle dinamiche finanziarie connesse alla gestione dei flussi di cassa delle poste più rilevanti.

Nel dettaglio, le previsioni di cassa per ciascun titolo di entrata e spesa, iscritte nel bilancio di previsione 2022-2024, anno 2022 sono le seguenti:

PREVISIONI DI CASSA ENTRATE PER TITOLI	
	PREVISIONI DI CASSA ANNO 2023
Fondo di Cassa all'1/1/esercizio di riferimento	164.750,74
1 Entrate correnti di natura tributaria, contributiva e perequativa	38.286.837,41
2 Trasferimenti correnti	25.496.870,90
3 Entrate extratributarie	8.344.527,93
4 Entrate in conto capitale	32.930.567,49
5 Entrate da riduzione di attività finanziarie	0,00
6 Accensione prestiti	751.321,90
7 Anticipazioni da istituto tesoriere/cassiere	38.454.389,35
9 Entrate per conto terzi e partite di giro	20.434.306,43
TOTALE TITOLI	164.698.821,41
PREVISIONI DI CASSA DELLE SPESE PER TITOLI	
	PREVISIONI DI CASSA ANNO 2023
1 Spese correnti	39.432.320,53
2 Spese in conto capitale	42.166.116,88
3 Spese per incremento attività finanziarie	0,00
4 Rmborso di prestiti	5.986.898,88
5 Chiusura anticipazioni di istituto tesoriere/cassiere	45.730.807,13
7 Spese per conto terzi e partite di giro	22.894.932,79
TOTALE TITOLI	156.211.076,21
SALDO DI CASSA	8.652.495,94

Anticipazione di tesoreria

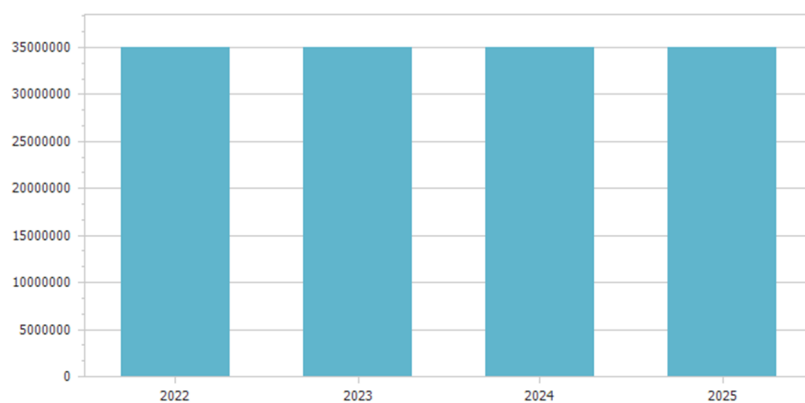
L'anticipazione di tesoreria e' determinata ai sensi dell'art. 222 TUEL, ed ammonta ad €. 10.318.065,49 corrispondente ai 5/12 delle entrate correnti accertate nell'esercizio 2021 pari ad €. 24.763.357,17.

La previsione è iscritta per pari importo al Titolo 7 delle Entrate, per l'apertura, e al Titolo 5 della Spesa, per la chiusura.

ENTRATE ANTICIPAZIONI DA ISTITUTO TESORIERE/CASSIERE (TITOLO 7)

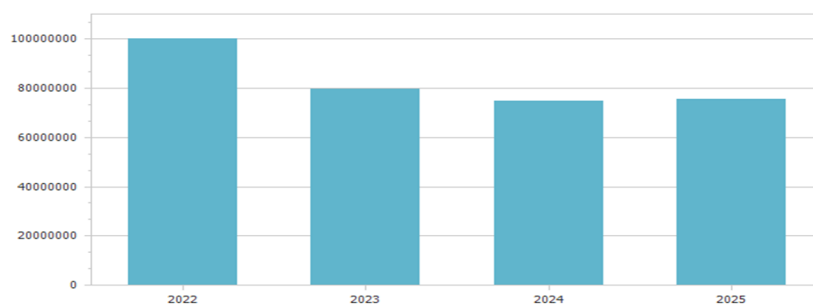
L'accesso al credito è effettuato compatibilmente con gli equilibri di bilancio e con il rispetto dei limiti di indebitamento.

Anticipazioni da istituto tesoriere/cassiere					
Tipologia	Previsioni definitive 2022	Previsioni 2023	Variazione %	Previsioni 2024	Previsioni 2025
100 Anticipazioni da istituto tesoriere/cassiere	35.000.000,00	35.000.000,00	0,00	35.000.000,00	35.000.000,00
Totale	35.000.000,00	35.000.000,00	0,00	35.000.000,00	35.000.000,00

**Anticipazione di liquidità ai sensi degli art. 115 del D.L. n. 34/2020 e art. 21 del D.L. n. 73/2021**

L'Ente, non ha fatto richieste a Cassa Depositi e Prestiti di anticipazione di liquidità ai sensi degli art. 115 del D.L. n. 34/2020 e art. 21 del D.L. n. 73/2021.

Riepilogo missioni					
Missione	Previsioni definitive 2022	Previsioni 2023	Variazione %	Previsioni 2024	Previsioni 2025
1 Servizi istituzionali, generali e di gestione	10.887.005,66	9.257.348,76	-14,97	6.009.746,76	5.965.746,76
4 Istruzione e diritto allo studio	8.628.134,99	774.602,67	-91,02	773.939,69	773.939,69
5 Tutela e valorizzazione dei beni e attivita' culturali	0,00	0,00	0,00	0,00	0,00
6 Politiche giovanili, sport e tempo libero	0,00	0,00	0,00	0,00	0,00
7 Turismo	0,00	0,00	0,00	0,00	0,00
8 Assetto del territorio ed edilizia abitativa	221.178,87	0,00	-100,00	0,00	0,00
9 Sviluppo sostenibile e tutela del territorio e dell'ambiente	558.627,79	425.869,30	-23,77	326.551,08	326.316,02
10 Trasporti e diritto alla mobilita'	17.748.560,73	9.440.115,36	-46,81	4.847.783,77	5.332.826,09
12 Diritti sociali, politiche sociali e famiglia	2.473.947,21	1.646.150,00	-33,46	1.646.150,00	1.646.150,00
14 Sviluppo economico e competitivita'	0,00	0,00	0,00	0,00	0,00
15 Politiche per il lavoro e la formazione professionale	0,00	0,00	0,00	0,00	0,00
16 Agricoltura, politiche agroalimentari e pesca	0,00	0,00	0,00	0,00	0,00
17 Energia e diversificazione delle fonti energetiche	0,00	0,00	0,00	0,00	0,00
20 Fondi e accantonamenti	693.753,00	465.631,16	-32,88	390.631,16	390.631,16
50 Debito pubblico	7.572.250,04	7.296.984,15	-3,64	7.299.928,26	7.316.163,32
60 Anticipazioni finanziarie	35.000.000,00	35.000.000,00	0,00	35.000.000,00	35.000.000,00
99 Servizi per conto terzi	16.350.000,00	16.350.000,00	0,00	16.350.000,00	16.350.000,00
Totale	100.133.458,29	80.656.701,40	-19,45	72.644.730,72	73.101.773,04



Previsioni 2023					
Missione	Titolo 1	Titolo 2	Titolo 3	Titolo 4	Titolo 5
1 Servizi istituzionali, generali e di gestione	9.222.948,76	34.400,00	0,00	0,00	0,00
4 Istruzione e diritto allo studio	624.602,67	150.000,00	0,00	0,00	0,00
5 Tutela e valorizzazione dei beni e attivita' culturali	0,00	0,00	0,00	0,00	0,00
6 Politiche giovanili, sport e tempo libero	0,00	0,00	0,00	0,00	0,00
7 Turismo	0,00	0,00	0,00	0,00	0,00
8 Assetto del territorio ed edilizia abitativa	0,00	0,00	0,00	0,00	0,00
9 Sviluppo sostenibile e tutela del territorio e dell'ambiente	375.869,30	50.000,00	0,00	0,00	0,00
10 Trasporti e diritto alla mobilita'	2.092.816,81	7.347.298,55	0,00	0,00	0,00
12 Diritti sociali, politiche sociali e famiglia	1.646.150,00	0,00	0,00	0,00	0,00
14 Sviluppo economico e competitivita'	0,00	0,00	0,00	0,00	0,00
15 Politiche per il lavoro e la formazione professionale	0,00	0,00	0,00	0,00	0,00
16 Agricoltura, politiche agroalimentari e pesca	0,00	0,00	0,00	0,00	0,00
17 Energia e diversificazione delle fonti energetiche	0,00	0,00	0,00	0,00	0,00
20 Fondi e accantonamenti	465.631,16	0,00	0,00	0,00	0,00
50 Debito pubblico	1.669.741,57	0,00	0,00	5.627.242,58	0,00
60 Anticipazioni finanziarie	0,00	0,00	0,00	0,00	35.000.000,00
99 Servizi per conto terzi	0,00	0,00	0,00	0,00	0,00
Totale	16.097.760,27	7.581.698,55	0,00	5.627.242,58	35.000.000,00

Fondo di riserva di competenza e di cassa

La consistenza del Fondo di riserva ordinario previsto rispetta i limiti minimo e massimo stabiliti dal Legislatore all'art 166 del TUEL, pari rispettivamente allo 0,3% e al 2% delle spese correnti per il fondo di competenza e il limite minimo dello 0,2% delle spese finali. Si precisa che la determinazione delle spese correnti a base di calcolo di tale voce, è stata effettuata escludendo le partite di spesa vincolate alla partita di entrata.

Fondo di Riserva di competenza

	2023	2024	2025
Tit. 1 - Spese correnti	13.951.610,27	10.770.300,80	10.505.436,75
Fondo di Riserva	63.000,00	-	-
%	0,45%	0,00%	0,00%

Fondo di Riserva di cassa	
	2022
Spese finali	19.015.411,94
Fondo di Riserva	12.000,00
%	0,06%

Situazione debiti fuori bilancio

Nel corso dell'esercizio 2022 l'Ente:

- ha provveduto al riconoscimento di debiti fuori bilancio ai sensi dell'art. 194 TUEL per l'importo complessivo di €. 451.893,74 tramite deliberazione di C.C. n. 13 del 06.07.2022

Alla data di redazione del presente documento:

- non sono emersi debiti fuori bilancio dei quali si debba provvedere al riconoscimento con apposita delibera consiliare ai sensi dell'art 194 TUEL;
- sono emersi i seguenti debiti fuori bilancio con riferimento ai quali si provvederà al riconoscimento di legittimità e alla corrispondente copertura ai sensi dell'art. 194 TUEL.

Fondo di garanzia debiti commerciali

Nel bilancio di previsione 2023 2025, anno 2023, l'Ente ha stanziato, alla Missione 20 Programma 3 Titolo 1, accantonamento al fondo di garanzia dei debiti commerciali di euro 103.0000,00 in quanto, dalle risultanze contabili, emerge il mancato rispetto delle condizioni stabilite dall'art 1 comma 854 della L. n. 160/2019 che ha modificato i commi 859 e seguenti dell'art. 1 della L. n. 145/2018.

Il calcolo dell'importo del fondo di garanzia debiti commerciali corrisponde al 10 % ⁽¹⁾ degli stanziamenti iscritti nell'esercizio 2023 riguardanti la spesa per acquisto di beni e servizi, esclusa quella finanziata con risorse con specifico vincolo di destinazione, ai sensi dell'art. 1 comma 862 lettera della L. n. 145/2018.

⁽¹⁾ Ai sensi del comma 862 l'accantonamento al Fondo di garanzia dei debiti commerciali è pari:

- al 5% degli stanziamenti dell'esercizio in corso relativi alle spese per acquisto di beni e servizi in caso di mancata riduzione del 10% del debito commerciale residuo, oppure per ritardi superiori a 60 gg. registrati nell'esercizio precedente;
- al 3% degli stanziamenti dell'esercizio in corso relativi alle spese per acquisto di beni e servizi in caso di ritardi compresi tra 31 e 60 gg. registrati nell'esercizio precedente;
- al 2% degli stanziamenti dell'esercizio in corso relativi alle spese per acquisto di beni e servizi in caso di ritardi compresi tra 11 e 30 gg. registrati nell'esercizio precedente;
- al 1% degli stanziamenti dell'esercizio in corso relativi alle spese per acquisto di beni e servizi in caso di ritardi compresi tra 1 e 10 gg. registrati nell'esercizio precedente.

Si devono considerare gli stanziamenti di spese per acquisto di beni e servizi, esclusi quelli che utilizzano risorse con specifico vincolo di destinazione (es: TARI, CDS, OO.UU. ecc..) (comma 863).

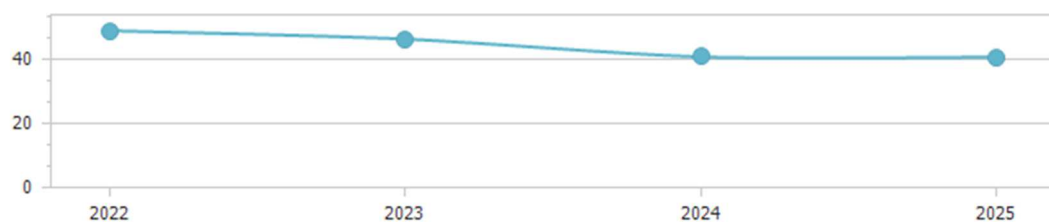
Indicatore autonomia finanziaria

	Anno 2022		Anno 2023		Anno 2024		Anno 2025	
Titolo I + Titolo III	15.475.605,67	57,48	13.902.825,73	58,21	10.986.769,84	53,94	10.958.769,84	53,88
Titolo I + Titolo II + Titolo III	26.921.915,16		23.883.798,76		20.367.762,87		20.339.762,87	



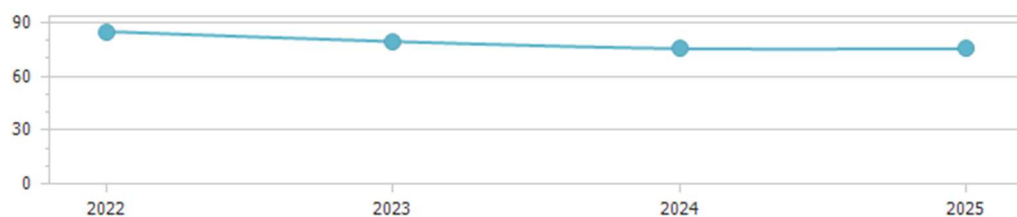
Indicatore autonomia impositiva

	Anno 2022		Anno 2023		Anno 2024		Anno 2025	
Titolo I	13.151.624,53	48,85	11.040.946,59	46,23	8.290.890,70	40,71	8.262.890,70	40,62
Entrate correnti	26.921.915,16		23.883.798,76		20.367.762,87		20.339.762,87	



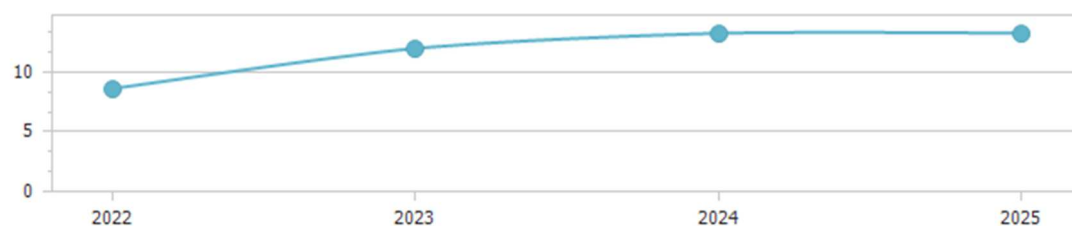
Indicatore autonomia impositiva entrate proprie

	Anno 2022		Anno 2023		Anno 2024		Anno 2025	
Titolo I	13.151.624,53	84,98	11.040.946,59	79,42	8.290.890,70	75,46	8.262.890,70	75,40
Titolo I + Titolo III	15.475.605,67		13.902.825,73		10.986.769,84		10.958.769,84	



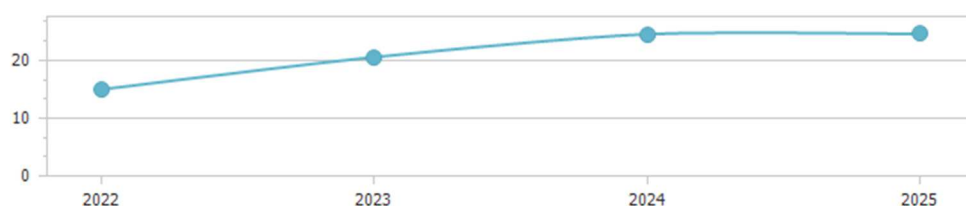
Indicatore autonomia tariffaria

	Anno 2022		Anno 2023		Anno 2024		Anno 2025	
Entrate extratributarie	2.323.981,14	8,63	2.861.879,14	11,98	2.695.879,14	13,24	2.695.879,14	13,25
Entrate correnti	26.921.915,16		23.883.798,76		20.367.762,87		20.339.762,87	



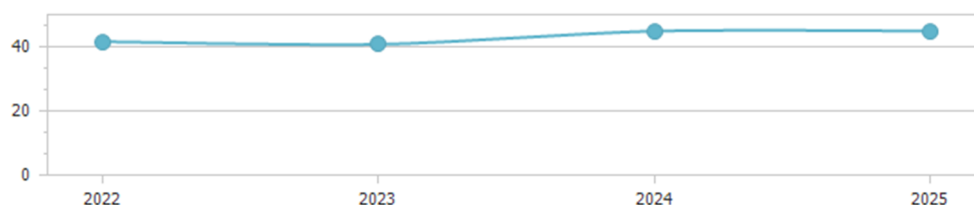
Indicatore autonomia tariffaria entrate proprie

	Anno 2022		Anno 2023		Anno 2024		Anno 2025	
Titolo III	2.323.981,14	15,02	2.861.879,14	20,58	2.695.879,14	24,54	2.695.879,14	24,60
Titolo I + Titolo III	15.475.605,67		13.902.825,73		10.986.769,84		10.958.769,84	



Indicatore dipendenza erariale

	Anno 2022		Anno 2023		Anno 2024		Anno 2025	
Trasferimenti statali	11.229.347,49	41,71	9.764.011,03	40,88	9.164.031,03	44,99	9.164.031,03	45,05
Entrate correnti	26.921.915,16		23.883.798,76		20.367.762,87		20.339.762,87	

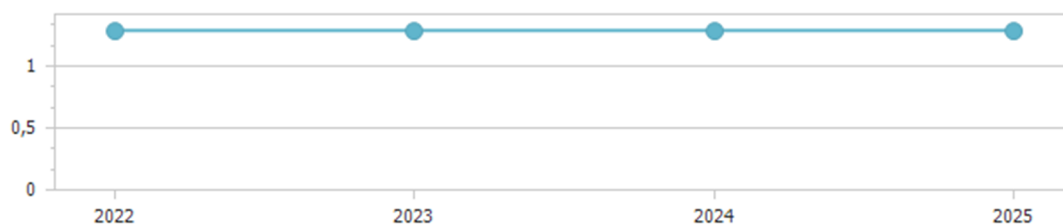


Indicatore intervento Regionale

	Anno 2022		Anno 2023		Anno 2024		Anno 2025	
Trasferimenti Regionali	216.962,00	1,29	216.962,00	1,29	216.962,00	1,29	216.962,00	1,29

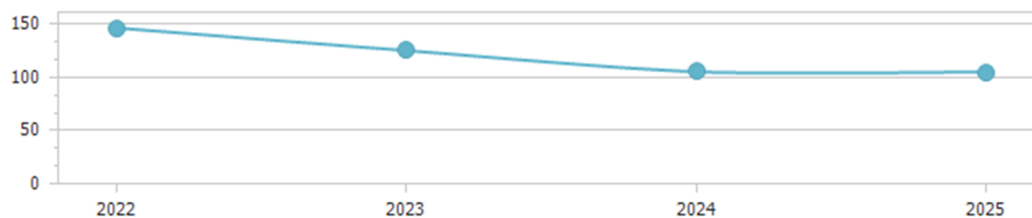
NOTA INEGRATIVA BILANCIO DI PREVISIONE 2023 2025

Popolazione	167.928		167.928		167.928		167.928
-------------	---------	--	---------	--	---------	--	---------



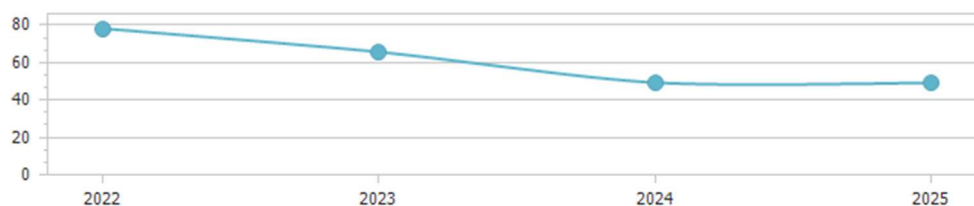
Indicatore pressione finanziaria

	Anno 2022		Anno 2023		Anno 2024		Anno 2025	
Titolo I + Titolo II	24.597.934,02	146,48	21.021.919,62	125,18	17.671.883,73	105,23	17.643.883,73	105,07
Popolazione	167.928		167.928		167.928		167.928	



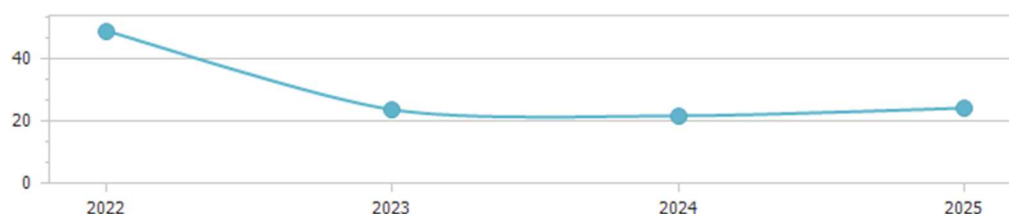
Indicatore pressione tributaria

	Anno 2022		Anno 2023		Anno 2024		Anno 2025	
Titolo I	13.151.624,53	78,32	11.040.946,59	65,75	8.290.890,70	49,37	8.262.890,70	49,20
Popolazione	167.928		167.928		167.928		167.928	



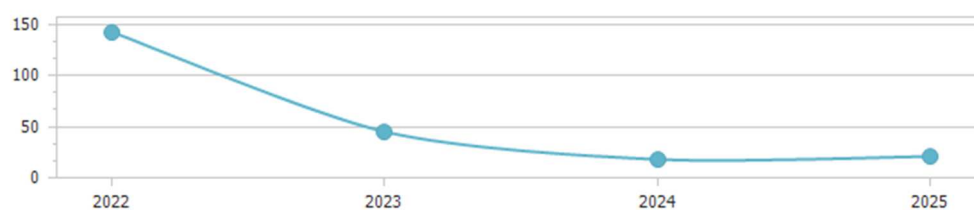
Indicatore propensione investimento

	Anno 2022		Anno 2023		Anno 2024		Anno 2025	
Spesa c/capitale	23.938.158,04	49,07	6.740.465,55	23,68	5.073.274,92	21,74	5.822.274,92	24,21
Spesa corrente + Spesa c/capitale + Rimborso prestiti	48.783.458,29		28.465.468,40		23.332.241,88		24.053.241,88	



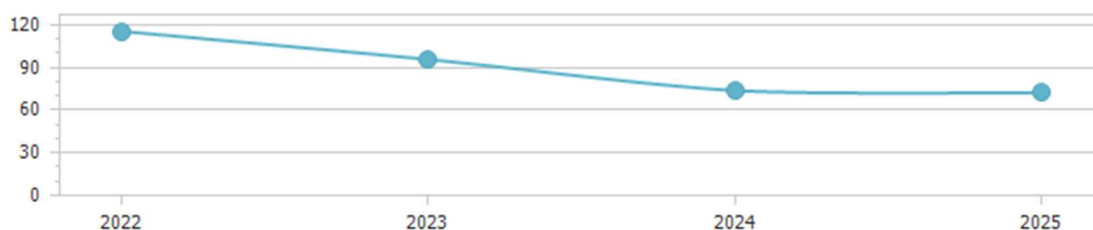
Spesa in conto capitale pro-capite

	Anno 2022		Anno 2023		Anno 2024		Anno 2025	
Titolo II – Spesa in c/capitale	23.938.158,04	142,55	7.581.698,55	45,15	3.035.763,76	18,08	3.520.806,08	20,97
Popolazione	167.928		167.928		167.928		167.928	



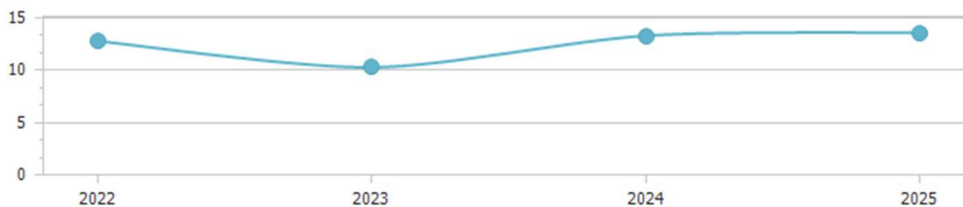
Spesa corrente pro-capite

	Anno 2022		Anno 2023		Anno 2024		Anno 2025	
Titolo I - Spesa corrente	19.425.164,94	115,68	16.097.760,27	95,86	12.416.450,80	73,94	12.151.586,75	72,36
Popolazione	167.928		167.928		167.928		167.928	



Incidenza della spesa per trasferimenti sulla spesa corrente

	Anno 2022		Anno 2023		Anno 2024		Anno 2025	
Trasferimenti correnti	2.473.947,21	12,74	1.646.150,00	10,23	1.646.150,00	13,26	1.646.150,00	13,55
Spesa corrente	19.425.164,94		16.097.760,27		12.416.450,80		12.151.586,75	



IL PAREGGIO DI BILANCIO

Le previsioni iscritte nel bilancio di previsione 2023/2025 consentono:

- a) il rispetto del pareggio di bilancio nell'accezione di cui all'allegato 9 del D.Lgs. n. 118/2011, secondo quanto disposto dall'art. 1 commi 819 e segg. Della L. n. 145/2018 in quanto, come si evince dal prospetto a pag. 6 e 7, il risultato di competenza presunto dell'Ente è non negativo;
- b) il rispetto del pareggio di bilancio nell'accezione di cui all'art. 9 commi 1 e 1-bis della L. n. 243/2012

Il Dirigente del Settore Bilancio

